







Statistieken

Naam formulier	enquete_ethiek_sportclubs
Titel formulier	Enquête Sport en Ethiek (sportclubs)
Aantal vragen	12
Totaal aantal ingevuld	65





1. Heeft jouw organisatie een code of conduct opgesteld? Zoja, welke thema's uit de ethiek zijn hierin verwerkt?

(Type vraag: Meerkeuze, meer antwoorden)

Antwoord	Aantal	Percentage	
Nee, we hebben geen code of conduct	33	51.56 %	
Ja, de rechten van het kind in de sport	8	12.50 %	
Ja, het respect voor diversiteit	14	21.88 %	
Ja, het tegengaan van racisme	11	17.19 %	
Ja, de fair playbeginselen	20	31.25 %	
Ja, andere	7	10.94 %	
Aantal respondenten	64		







2. Heb je al gehoord van de Panathlon Verklaring?

(Type vraag: Meerkeuze, meer antwoorden)

Antwoord	Aantal	Percentage	
Nee	38	58.46 %	
Ja en ondertekend	19	29.23 %	
Ja en niet ondertekend, het maakt volgens mij geen verschil uit	2	3.08 %	
Ja en niet ondertekend, maar het is een goed initiatief	6	9.23 %	
Aantal respondenten	65		







3. Wordt er binnen jouw organisatie gewerkt rond racisme?

(Type vraag: Meerkeuze, meer antwoorden)

Antwoord	Aantal	Percentage	
Nee	46	70.77 %	
Ja, passieve sensibiliseringscampagnes (poster, website, infosessies, ...)	7	10.77 %	
Ja, via opleggen van regels (code of conduct)	10	15.38 %	
Ja, via bestraffen van overtredingen	6	9.23 %	
Ja, via uitgewerkte projecten met actieve medewerking van de sporters	1	1.54 %	
Ja, andere	3	4.62 %	
Aantal respondenten	65		







4. Wordt er binnen jouw organisatie gewerkt rond fair play?

(Type vraag: Meerkeuze, meer antwoorden)

Antwoord	Aantal	Percentage	
Nee	22	33.85 %	
Ja, passieve sensibiliseringscampagnes (poster, website, infosessies, ...)	13	20 %	
Ja, via opleggen van regels (code of conduct)	28	43.08 %	
Ja, via bestraffen van overtredingen	15	23.08 %	
Ja, via uitgewerkte projecten met actieve medewerking van de sporters	5	7.69 %	
Ja, andere	12	18.46 %	
Aantal respondenten	65		

5. Wordt er binnen jouw organisatie gewerkt rond de kinderrechten?






(Type vraag: Meerkeuze, meer antwoorden)

Antwoord	Aantal	Percentage	
Nee	52	81.25 %	
Ja, passieve sensibiliseringscampagnes (poster, website, infosessies, ...)	6	9.38 %	
Ja, via opleggen van regels (code of conduct)	4	6.25 %	
Ja, via bestraffen van overtredingen	2	3.13 %	
Ja, via uitgewerkte projecten met actieve medewerking van de sporters	1	1.56 %	
Ja, andere	2	3.13 %	
Aantal respondenten	64		

6. Indien een toolkit voor ethiek wordt ontwikkeld (vb. door ICES), zouden volgende zaken opgenomen kunnen worden. Duid aan in welke mate je deze interessant vindt.




Achtergrondinformatie over het thema (wetvoorstellen, evolutie, geschiedenis, ...) *



(Type vraag: Keuzelijst)

Antwoord	Aantal	Percentage	
1=niet interessant	12	18.46 %	
2=minder interessant	6	9.23 %	
3=neutraal	21	32.31 %	
4=interessant	19	29.23 %	
5=zeer interessant	7	10.77 %	
Aantal respondenten	65		

7. Een opsomming van bestaande goede voorbeelden






(Type vraag: Keuzelijst)

Antwoord	Aantal	Percentage	
1=niet interessant	8	12.31 %	
2=minder interessant	0	0 %	
3=neutraal	19	29.23 %	
			

4=interessant	29	44.62 %	
5=zeer interessant	9	13.85 %	
Aantal respondenten	65		






8. Een praktische handleiding bij het opstellen van een code of conduct

(Type vraag: Keuzelijst)

Antwoord	Aantal	Percentage	
1=niet interessant	7	10.77 %	
2=minder interessant	2	3.08 %	
3=neutraal	15	23.08 %	
4=interessant	26	40 %	
5=zeer interessant	15	23.08 %	
Aantal respondenten	65		






9. Voorbeelden van spelvormen rond ethiek

(Type vraag: Keuzelijst)

Antwoord	Aantal	Percentage	
1=niet interessant	8	12.31 %	
2=minder interessant	3	4.62 %	
3=neutraal	16	24.62 %	
4=interessant	27	41.54 %	
5=zeer interessant	11	16.92 %	
Aantal respondenten	65		




10. Ethische checklist voor sporters en coaches



(Type vraag: Keuzelijst)

Antwoord	Aantal	Percentage	
1=niet interessant	5	7.69 %	
2=minder interessant	1	1.54 %	
3=neutraal	21	32.31 %	
4=interessant	28	43.08 %	
5=zeer interessant	10	15.38 %	
Aantal respondenten	65		

11. Tips en technieken voor de trainer






(Type vraag: Keuzelijst)

Antwoord	Aantal	Percentage	
1=niet interessant	7	10.77 %	
2=minder interessant	1	1.54 %	
3=neutraal	11	16.92 %	

4=interessant	29	44.62 %	
5=zeer interessant	17	26.15 %	
Aantal respondenten	65		

12. Kleine, praktische werkinstrumenten om ethisch gedrag te bevorderen (steekkaarten, nieuwjaarskaarten, ...)

(Type vraag: Keuzelijst)

Antwoord	Aantal	Percentage	
1=niet interessant	10	16.39 %	
2=minder interessant	4	6.56 %	
3=neutraal	21	34.43 %	
4=interessant	20	32.79 %	
5=zeer interessant	6	9.84 %	
Aantal respondenten	61		