

Statistieken

Naam formulier	enquete_ethiek_sportfederaties
Titel formulier	Enquête Sport en Ethiek (sportfederaties)
Aantal vragen	16
Totaal aantal ingevuld	56

1. Heeft jouw federatie een code of conduct opgesteld? Zoja, welke thema's uit de ethiek zijn hierin verwerkt?

(Type vraag: Meerkeuze, meer antwoorden)

Antwoord	Aantal	Percentage	
Nee, we hebben geen code of conduct	21	37.50 %	
Ja, de rechten van het kind in de sport	16	28.57 %	
Ja, het respect voor diversiteit	9	16.07 %	
Ja, het tegengaan van racisme	7	12.50 %	
Ja, de fair playbeginselen	20	35.71 %	
Ja, andere	8	14.29 %	
Aantal respondenten	56		

2. Heb je al gehoord van de Panathlon Verklaring?

(Type vraag: Meerkeuze, meer antwoorden)

Antwoord	Aantal	Percentage	
Nee	4	7.14 %	
Ja en ondertekend	38	67.86 %	
Ja en niet ondertekend, het maakt volgens mij geen verschil uit	4	7.14 %	
Ja en niet ondertekend, maar het is een goed initiatief	11	19.64 %	
Aantal respondenten	56		







3. Wordt er binnen jouw federatie gewerkt rond racisme?

(Type vraag: Meerkeuze, meer antwoorden)

Antwoord	Aantal	Percentage	
Nee	36	64.29 %	
Ja, via "passieve" sensibiliseringscampagnes (poster, website, ...)	9	16.07 %	
Ja, via opleggen van regels (code of conduct)	8	14.29 %	
Ja, via bestraffen van overtredingen	5	8.93 %	
Ja, via uitgewerkte projecten met actieve medewerking van de sporters	1	1.79 %	
Ja, andere	2	3.57 %	
Aantal respondenten	56		







4. Wordt er binnen jouw federatie gewerkt rond fair play?

(Type vraag: Meerkeuze, meer antwoorden)

Antwoord	Aantal	Percentage	
Nee	15	26.79 %	
Ja, via "passieve" sensibiliseringscampagnes (poster, website, ...)	14	25 %	
Ja, via opleggen van regels (code of conduct)	27	48.21 %	
Ja, via bestraffen van overtredingen	11	19.64 %	
Ja, via uitgewerkte projecten met actieve medewerking van de sporters	7	12.50 %	
Ja, andere	10	17.86 %	
Aantal respondenten	56		

5. Wordt er binnen jouw federatie gewerkt rond de kinderrechten?






(Type vraag: Meerkeuze, meer antwoorden)

Antwoord	Aantal	Percentage	
Nee	27	48.21 %	
Ja, via "passieve" sensibiliseringscampagnes (poster, website, ...)	9	16.07 %	
Ja, via opleggen van regels (code of conduct)	13	23.21 %	
Ja, via bestraffen van overtredingen	2	3.57 %	
Ja, via uitgewerkte projecten met actieve medewerking van de sporters	3	5.36 %	
Ja, andere	11	19.64 %	
Aantal respondenten	56		

6. Indien een toolkit voor ethiek wordt ontwikkeld (vb. door ICES), zouden volgende zaken opgenomen kunnen worden. Duid aan in welke mate je deze interessant vindt.




Achtergrondinformatie over het thema (wetvoorstellen, evolutie, geschiedenis, ...)

(Type vraag: Keuzelijst)

Antwoord	Aantal	Percentage	
1=niet interessant	1	1.79 %	
2=minder interessant	18	32.14 %	
3=neutraal	12	21.43 %	
4=interessant	20	35.71 %	
5=zeer interessant	5	8.93 %	
Aantal respondenten	56		

7. Een opsomming van bestaande goede voorbeelden

(Type vraag: Keuzelijst)

Antwoord	Aantal	Percentage	
1=niet interessant	0	0 %	
2=minder interessant	2	3.57 %	
3=neutraal	5	8.93 %	

4=interessant	15	26.79 %	
5=zeer interessant	34	60.71 %	
Aantal respondenten	56		

8. Een praktische handleiding bij het opstellen van een code of conduct

(Type vraag: Keuzelijst)

Antwoord	Aantal	Percentage	
1=niet interessant	0	0 %	
2=minder interessant	2	3.57 %	
3=neutraal	8	14.29 %	
4=interessant	17	30.36 %	
5=zeer interessant	29	51.79 %	
Aantal respondenten	56		

9. Voorbeelden van spelvormen rond ethiek

(Type vraag: Keuzelijst)

Antwoord	Aantal	Percentage	
1=niet interessant	0	0 %	
2=minder interessant	8	14.29 %	
3=neutraal	17	30.36 %	
4=interessant	20	35.71 %	
5=zeer interessant	11	19.64 %	
Aantal respondenten	56		

10. Ethische checklist voor sporters en coaches




(Type vraag: Keuzelijst)

Antwoord	Aantal	Percentage	
1=niet interessant	0	0 %	
2=minder interessant	4	7.14 %	
3=neutraal	14	25 %	
4=interessant	27	48.21 %	
5=zeer interessant	11	19.64 %	
Aantal respondenten	56		

11. Kleine, praktische werkinstrumenten om ethisch gedrag te bevorderen (steekkaarten, nieuwjaarskaarten, ...)







(Type vraag: Keuzelijst)

Antwoord	Aantal	Percentage	
1=niet interessant	0	0 %	
2=minder interessant	6	10.71 %	

3=neutraal	12	21.43 %	
4=interessant	23	41.07 %	
5=zeer interessant	15	26.79 %	
Aantal respondenten	56		







12. Welke thema's worden opgenomen in het beleidsplan van jouw federatie?

(Type vraag: Meerkeuze, meer antwoorden)

Antwoord	Aantal	Percentage	
De rechten van het kind in de sport	24	43.64 %	
Inclusie	15	27.27 %	
Fair-play beginsel	35	63.64 %	
De fysieke en psychische integriteit van het individu	19	34.55 %	
Respect voor diversiteit	24	43.64 %	
Solidariteit	20	36.36 %	
Aantal respondenten	55		



13. Welke ondersteuning kan jouw federatie gebruiken bij het uitwerken van de thema's en richtsnoeren?

(Type vraag: Meerkeuze, meer antwoorden)

Antwoord	Aantal	Percentage	
Goede voorbeelden van andere federaties	47	83.93 %	
Goede voorbeelden van sportclubs	33	58.93 %	
Infosessie (informatie wordt gegeven, weinig ruimte voor interactie)	12	21.43 %	
Samenkomen in collegawerkgroep (veel ruimte voor interactie)	23	41.07 %	
Een toolkit met praktische tips bij het uitwerken van projecten rond ethiek	38	67.86 %	
Andere	3	5.36 %	
Aantal respondenten	56		

14. Als VSF en ICES een collegawerkgroep organiseren, zou je komen?

(Type vraag: Meerkeuze, één antwoord)

Antwoord	Aantal	Percentage	
ja (indien mogelijk)	50	89.29 %	
nee	6	10.71 %	
Aantal respondenten	56		

15. Zoja, wat verwacht je van een collegawerkgroep?

(Type vraag: Meerkeuze, meer antwoorden)

Antwoord	Aantal	Percentage	
Een expert/verantwoordelijke leidt in en we wisselen aan			

de hand van een agenda ideeën uit met collega's uit andere federaties	29	58 %	
Enkele collega's uit mijn/andere federaties presenteren goede voorbeelden	28	56 %	
Enkele collega's uit mijn/andere federaties stellen ene probleemsituatie voor en we zoeken samen naar oplossingen	14	28 %	
We denken samen een gemeenschappelijke format (project, voorbeeld, draaiboek,...) uit en iedereen kan dan deze format in de eigen federatie toepassen	33	66 %	
Andere, namelijk	0	0 %	
Aantal respondenten	50		

16. Wie moet deel uitmaken van zo'n collegawerkgroep?

(Type vraag: Meerkeuze, meer antwoorden)

Antwoord	Aantal	Percentage	
Federaties	49	100 %	
VSF	38	77.55 %	
ICES	28	57.14 %	
Team MEVS	19	38.78 %	
Bloso	17	34.69 %	
Experts	34	69.39 %	
Andere	3	6.12 %	
Aantal respondenten	49		