

Online tools voor bevestigingen

Een vergelijking van de mogelijkheden



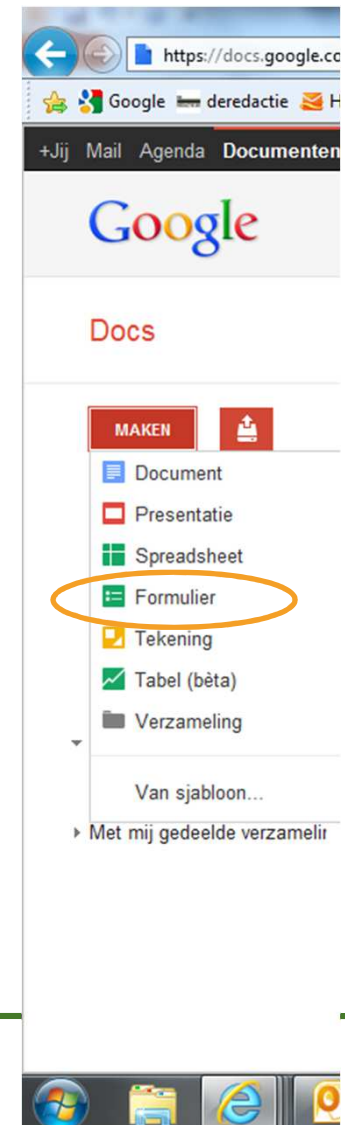
Overzicht van de mogelijkheden

- Gratis (basisversie)
 - Google forms
 - Enquetemaken.be
 - Gratisenquetemaken.nl
 - Thesistools
 - Zoomerang
- Betalend (soms met gratis trialperiode)
 - Surveymonkey
 - Formdesk
 - NetQ Enquête
 - Testback.be
 - Enquete.be



1. Google Forms

- Surf naar www.google.be
- Account (hoeft geen google adres te zijn)
- Doorklikken naar **Documenten**
- Maken > Formulier > **GOOGLE FORMS**






Toevoegen van een vraag

+ Item toevoegen Thema: Plain Dit formulier e-mailen Reacties bekijken Meer acties Opslaan

Naamloos formulier

U kunt tekst of informatie toevoegen waarmee u mensen wilt overtuigen het formulier in te vullen.

Titel van de vraag Voorbeeldvraag 1   

Help-tekst

Type vraag Tekst

Hun antwoord

Maak hiervan een vereiste vraag.

Voorbeeldvraag 2

Verwijderen, bewerken,
kopiëren van een vraag



Voorbeeld antwoord met korte tekst

Titel van de vraag

Help-tekst

Type vraag ▼

Maak hiervan een vereiste vraag.



Voorbeeld antwoord met lange tekst

Titel van de vraag

Voorbeeldvraag 1

Help-tekst

Type vraag

Tekstalinea



Hun langere antwoord

Gereed

Maak hiervan een vereiste vraag.



Voorbeeld meerkeuze (1 antwoord)

Titel van de vraag

Help-tekst

Type vraag **Ga naar pagina op basis van antwoord**

Optie 1

Optie 2

Optie 3

Klik om een optie toe te voegen

Maak hiervan een vereiste vraag.



Voorbeeld meerkeuze (meer antwoorden)

Titel van de vraag

Help-tekst

Type vraag 

Optie 1

Optie 2

Optie 3

Klik om een optie toe te voegen

Maak hiervan een vereiste vraag.



Voorbeeld uitschuiflijst

Titel van de vraag

Help-tekst

Type vraag ▼

1.

2.

3.

Maak hiervan een vereiste vraag.



Voorbeeld schaal (Likert)

Titel van de vraag

Help-tekst

Type vraag ▼

Schaal ▼ tot ▼

Labels - optioneel

1:

9:

Maak hiervan een vereiste vraag.



Voorbeeldvraag 1

1 2 3 4 5 6 7 8 9

Slecht Goed



Voorbeeld raster

Titel van de vraag

Help-tekst

Type vraag

Kolommen

Label van kolom 1

Label van kolom 2

Label van kolom 3

Label van kolom 4

Label van kolom 5

Label van rij 1

Label van rij 2

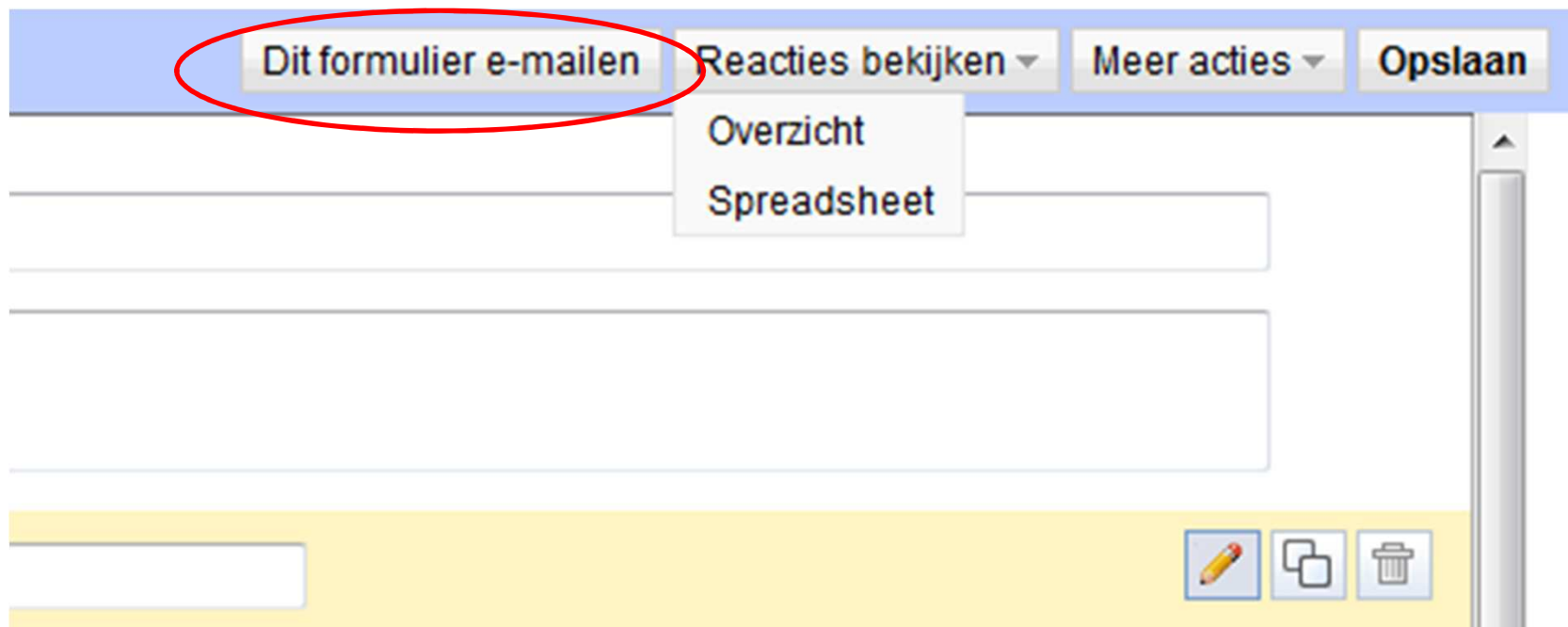
Label van rij 3

Maak hiervan een vereiste vraag.

Voorbeeldvraag 1					
	1	2	3	4	5
Item 1	<input type="radio"/>	<input type="radio"/>	<input type="radio"/>	<input type="radio"/>	<input type="radio"/>
Item 2	<input type="radio"/>	<input type="radio"/>	<input type="radio"/>	<input type="radio"/>	<input type="radio"/>
Item 3	<input type="radio"/>	<input type="radio"/>	<input type="radio"/>	<input type="radio"/>	<input type="radio"/>



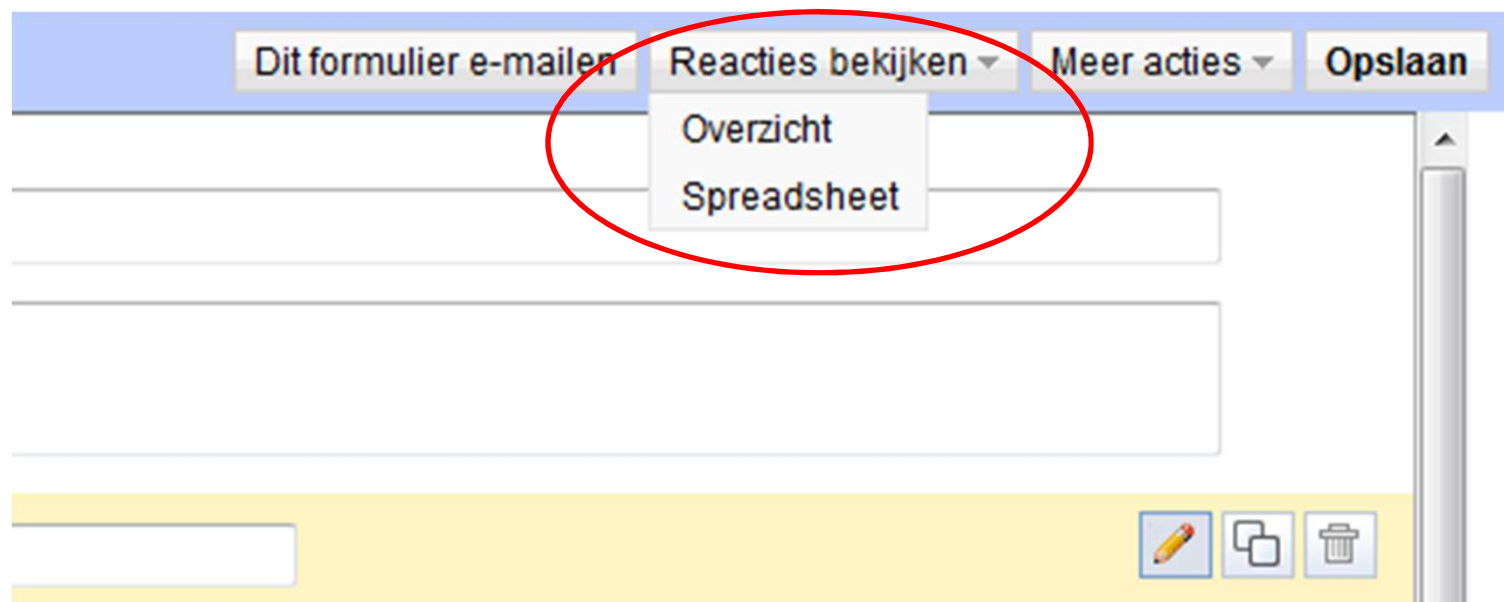
E-mailen formulier



Gebruiken van de enquête

Resultaten bekijken

- Overzicht: mooie opmaak
- Spreadsheet: in excel, ruwe data



Gebruiken van de enquête

Meer acties

- Invoegen: link gebruiken, plakken
- Bevestiging maken/bewerken

A screenshot of a survey tool interface. The top bar is blue and contains four buttons: 'Dit formulier e-mailen', 'Reacties bekijken', 'Meer acties', and 'Opslaan'. The 'Meer acties' button is circled in red. A dropdown menu is open below it, showing two options: 'Invoegen' and 'Bevestiging bewerken'. Below the buttons are several empty text input fields.

- Verschijnen in spreadsheet
- Kan je snel bekijken via formulier > overzicht van reacties weergeven
- Opslaan reacties: Bestand > downloaden als excel



- Limieten? Ja, maar zeer hoog
 - Aantal cellen: max 400.000 ingevoerde cellen in totaal
 - Aantal kolommen: max. 256 kolommen per tabblad
 - Aantal formules: max 40.000 cellen met formules
 - Aantal tabbladen: max. 200 tabbladen
- DUS
 - Geen vaste beperking op het aantal respondenten (rijen).
 - Max. aantal is wel beperkt in die zin dat het afhangt van de lengte van de vragenlijst (aantal vragen). In totaal max. 256 kolommen of 400.000 ingevoerde cellen.
 - Je krijgt een melding wanneer het maximum bijna bereikt is, zodat je op tijd kan ingrijpen.



- Voorbeeld
 - Je hebt een vragenlijst met 10 kolommen (10 vragen), dan neemt elke invoer per respondent 10 cellen in beslag en kan je 40.000 invoeren (respondenten) aan.
 - Je hebt een vragenlijst met 100 vragen en dus 100 kolommen. Het maximum aantal respondenten is dan 4.000.
- Nadeel Google docs: geen eigen logo / huisstijl (wel keuze uit standaard sjablonen)



2. Enquetemaken.be

- **Gratis** Als je € 20 betaalt > geen reclame meer (nooit meer)
- Gebruiksvriendelijk
- Voor eenvoudige enquêtes OK
- Voortgangsbalk
- Intro Filmpje, maar niet zo duidelijk
- Niet mooi van lay-out
- Wel mogelijkheid om logo te integreren!
- Nadeel: ordenen van de vragen niet zo vlot
- <http://www.enquetemaken.be/>



Eigenschappen Enquetemaken.be

- Onbeperkt aantal vragenlijsten op zelfde moment
- **Printbare** versie
- Simpel paginasysteem
- Vele verschillende **vraagtypes**
- Mogelijkheid tot **vertakken** van de vragenlijst
- **Onbeperkt** aantal deelnemers
- Anonieme of open, maar ook gesloten vragenlijsten
- Youtube-filmpjes en links toevoegen
- Mogelijkheid om de **lay-out** te bewerken (eigen logo toevoegen, eigen kleuren gebruiken)
- Onbetrouwbare afnames verwijderen.



- Enquêtes opslaan en op een later tijdstip voltooien.
- Uitgebreide en gebruikersvriendelijke beheeromgeving
- Vervaldatum voor vragenlijsten
- Exporteerfunctie naar **Excel**
- Exporteerfunctie handig overzicht met statistieken **Word**
- Basis statistische analyse
- Vragen verplicht invullen
- **Afbeeldingen** en bestanden toevoegen aan de enquête
- Controle via **cookies** op meermaals invullen
- Willekeurige volgorde antwoorden



3. Gratisenquetemaken.nl

- Gratis
- Vrij basic, beslissingsbomen niet mogelijk
- Niet echt mooi van lay-out
- Niet zo gebruiksvriendelijk
- Beperkt aantal sjablonen
- Resultaten
 - worden mooi weergegeven in aantallen en percentages
 - MAAR niet te downloaden in Excel
- <http://www.gratisenquetemaken.nl/>



3. Thesistools

- Gratis
- Eenvoudig te gebruiken
- Vrij duidelijk
- Enkel basisfuncties
- Kan filmpjes en media integreren
- Op einde van de enquête moet je je gegevens opgeven, minder interessant
- <http://www.thesistools.com/>



4. Zoomerang

- Basisversie is gratis
- Engelstalig
- Mooi van lay-out, gebruiksvriendelijk
- Antwoordtypes beperkt
- Te betalen
 - Vragen verplicht maken
 - Randomiseren van antwoorden
 - Beslissingsbomen
- <http://www.zoomerang.com/> (met introfilmje)



5. Surveymonkey

- Basisversie is gratis
- Gemakkelijk in gebruik door sjablonen
- Mooi qua lay-out
- Resultaten worden mooi gevisualiseerd
- Resultaten niet gratis te downloaden
- <http://www.surveymonkey.be/>



6. Formdesk

- Goede, maar betalende software (niet duur)
- 3 maanden gratis uit te testen

Small	Medium	Large
▶ Reacties per maand 250	▶ Reacties per maand 500	▶ Reacties per maand 1.000
▶ Opgeslagen resultaten 250	▶ Opgeslagen resultaten 500	▶ Opgeslagen resultaten 1.500
▶ Opvragingen per maand 1.000	▶ Opvragingen per maand 2.000	▶ Opvragingen per maand 6.000
▶ Opslagruimte bestanden 5 MB	▶ Opslagruimte bestanden 10 MB	▶ Opslagruimte bestanden 25 MB
€ 49,- per jaar	€ 99,- per jaar	€ 249,- per jaar
Afnemen	Afnemen	Afnemen

▶ Limieten ▶ Optionele modules ▶ Afneme en betaling



7. Andere

- Betalend met testmogelijkheid
 - www.enquete.be
 - www.questback.be
 - www.netq-enquete.nl
- Conclusie
 - Gratis: Google forms en Enquetemaken.be
 - Beslissingsbomen
 - Te exporteren resultaten
 - Willekeurige volgorde van de resultaten
 - Hoge of geen limieten

